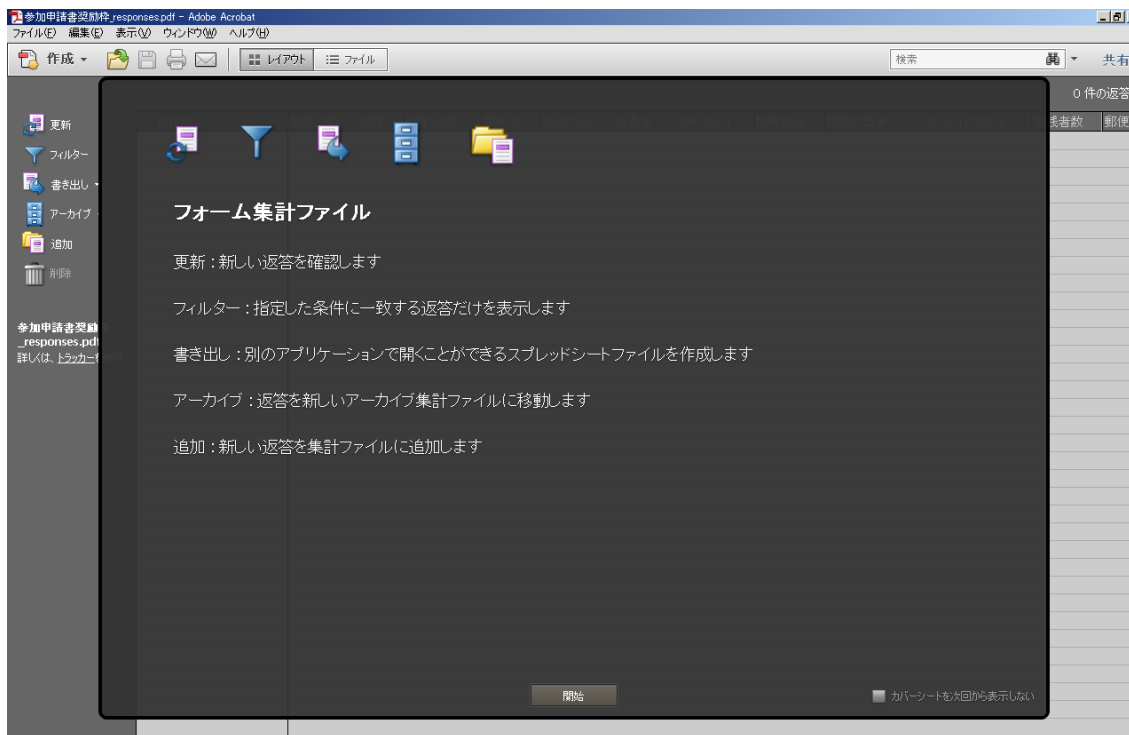


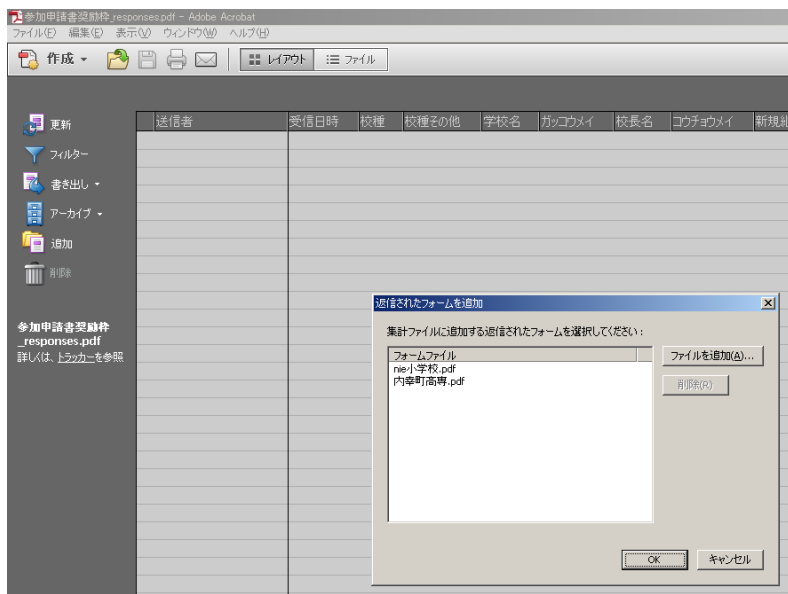
2013年度N I E実践指定校参加申請書からのデータ抽出について

NIE 実践指定候補校にご記入いただいた PDF ファイルは、Adobe Acrobat（Ver9 以降）を使用することで記入内容を集計することが可能です。同ソフトをお持ちの方は、集計用のファイルをご用意いたしましたのでご活用ください。**なお、無料版の Adobe Reader にはフォーム集計の機能がついておりませんのでご注意ください。**

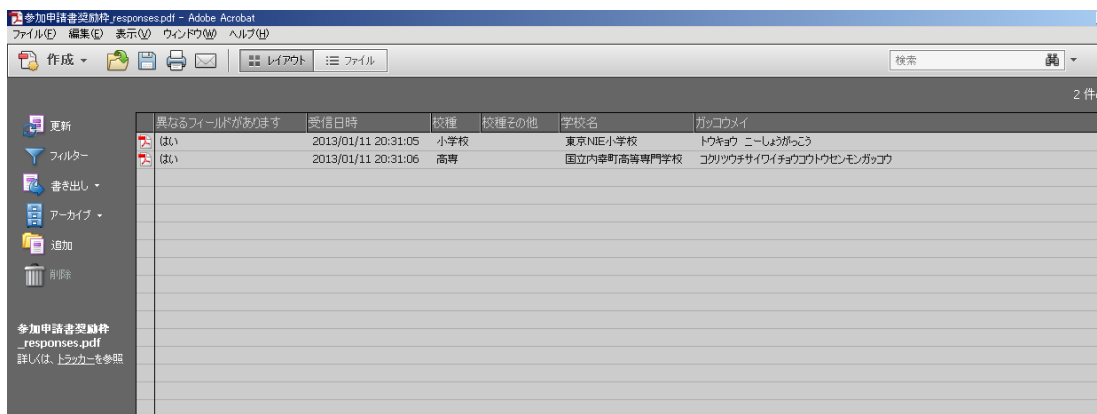
1. Adobe Acrobat でファイルを開くと下の画面が表示されますので、「開始」を押して進んでください



2. 左のメニューから「追加」を選ぶと下の画面が表示されます。「ファイルを追加」を押すとファイル選択画面に表示されるので、ファイルを選択し「ファイルを追加」を押してください。マウスをドラッグすると一度に複数のファイルが選択できます。ファイルを選択したら「OK」を押してください



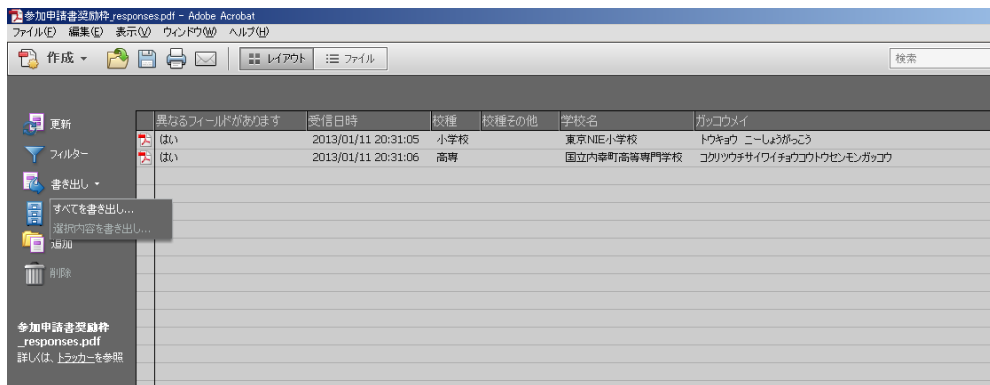
3. 申請書に記入されたデータが下のよう出力されます。



The screenshot shows the Adobe Acrobat interface with a table of application data. The table has the following columns: 異なるフィールドがあります (Different fields exist), 受信日時 (Received date), 校種 (School type), 校種その他 (School type other), 学校名 (School name), and ガッコウメイ (School name). The data rows are:

異なるフィールドがあります	受信日時	校種	校種その他	学校名	ガッコウメイ
はい	2013/01/11 20:31:05	小学校		東京NIE小学校	トウキョウ ニーしえがっこう
はい	2013/01/11 20:31:06	高専		国立内幸町高等専門学校	コクリツチサイワイチョウコウトウセンモンガク

4. 左のメニューから「書き出し」→「すべてを書き出し」を選びます。



5. CSV ファイルとして保存されますので、任意のファイル名・場所で保存してください。作成された CSV ファイルはエクセルで開くことが出来ます。

